

# BELGISCH REGLEMENT NATUURHANDBOOGSCHIETEN “3D”



Nationale Technische Commissie:

**Vertaling van het Reglement goedgekeurd door de UC/CE in oktober 2013**

# INHOUD

## 1 INLEIDING.

## 2 ALGEMEEN.

- 2.1 LEEFTIJDSCATEGORIEËN
- 2.2 BOOGCATEGORIEËN
- 2.3 TECHNISCHE WEDSTRIJDASPECTEN
- 2.4 SCOREFICHE

## 3 HET PARCOURS

- 3.1 SAMENSTELLING VAN HET PARCOURS
- 3.2 INRICHTING VAN HET PARCOURS EN VEILIGHEID
- 3.3 VORMVEREISTEN VAN DE DOELEN
- 3.4 DE SCHIETPAALTJES

## 4 SCHUTTERSMATERIAAL

- 4.1 DE PEES
- 4.2 DE STABILISATOR
- 4.3 DE PIJLEN
- 4.4 DE PIJLPUNTEN
- 4.5 DE LOPER
- 4.6 HULPMIDDELEN TER CONTROLE VAN DE TREKLENGTE
- 4.7 HET VIZIER
- 4.8 OPTISCHE HULPMIDDELEN EN NOTA'S
- 4.9 MATERIAALPECH

## 5 VERLOOP VAN DE WEDSTRIJD

- 5.1 ALGEMENE REGEL
- 5.2 DE PEESGREEP
- 5.3 TIJDSLIMIET VOOR HET SCHIETEN
- 5.4 PUNTELLING
- 5.5 NOTEREN VAN DE SCORES
- 5.6 EEN GESCHOTEN OF VERLOREN PIJL
- 5.7 BIJ GELIJKE SCORES

## **6 FUNCTIES EN VERANTWOORDELIJKHEDEN**

**6.1 ORGANISATOR**

**6.2 PELOTONOVERSTEN**

**6.3 SCHEIDSRECHTERS**

**6.4 JURY**

## **7 DE ETHISCHE CODE EN DE STRIJD TEGEN DOPING**

## **8 BELGISCH KAMPIOENSCHAP**

**8.1 MINIMAAL AANTAL WEDSTRIJDEN**

**8.2 PRIJSUITREIKING en AANTAL MEDAILLES**

**8.3 ONDERSCHEIDINGEN RBA**

## 1 INLEIDING

Dit reglement heeft tot doel het FITA-reglement 3D aan te passen ter bevordering van de populariteit van het 3D-schietsen in België.

## 2 ALGEMEEN

### 2.1 LEEFTIJDSCATEGORIEËN

De leeftijdscategorieën worden uitsluitend aan de hand van het geboortjaar bepaald met betrekking tot het jaar van het kampioenschap (dit is het jaar van de 1<sup>ste</sup> januari die het betreffende seizoen bevat - bijvoorbeeld indien het seizoen begint op 1 okt. 2008 tot 30 sept. 2009 is het referentiejaar 2009 want de enige 1<sup>ste</sup> januari van dit seizoen valt in 2009 (zie tabel)

Master : Vanaf 50 jaar                      onderscheid H / D  
Senior : ouder dan 20 jaar                onderscheid H / D  
Cadet & Junior & Benjamin                onderscheid H / D

Opmerking : De Benjamins, Cadetten en Juniors worden in eenzelfde klassement ondergebracht gezien ze niet vanaf hetzelfde schietpaaltje schieten.

**Tabel met leeftijdscategorieën**

| Geboren in | 2013 | 2014 | 2015 | 2016 | 2017 | 2018 | 2019 | 2020 | 2021 | 2022 |
|------------|------|------|------|------|------|------|------|------|------|------|
| 2006       |      |      |      |      |      |      |      |      |      |      |
| 2005       |      |      |      |      |      |      |      |      |      |      |
| 2004       |      |      |      |      |      |      |      |      |      |      |
| 2003       |      |      |      |      |      |      |      |      |      |      |
| 2002       |      |      |      |      |      |      |      |      |      |      |
| 2001       |      |      |      |      |      |      |      |      |      |      |
| 2000       |      |      |      |      |      |      |      |      |      |      |
| 1999       |      |      |      |      |      |      |      |      |      |      |
| 1998       |      |      |      |      |      |      |      |      |      |      |
| 1997       |      |      |      |      |      |      |      |      |      |      |
| 1996       |      |      |      |      |      |      |      |      |      |      |
| 1995       |      |      |      |      |      |      |      |      |      |      |
| 1994       |      |      |      |      |      |      |      |      |      |      |
| 1993       |      |      |      |      |      |      |      |      |      |      |
| 1992       |      |      |      |      |      |      |      |      |      |      |
| 1991       |      |      |      |      |      |      |      |      |      |      |
| 1990       |      |      |      |      |      |      |      |      |      |      |
| 1989       |      |      |      |      |      |      |      |      |      |      |
| 1988       |      |      |      |      |      |      |      |      |      |      |
| 1987       |      |      |      |      |      |      |      |      |      |      |
| ...        |      |      |      |      |      |      |      |      |      |      |
| 1969       |      |      |      |      |      |      |      |      |      |      |
| 1968       |      |      |      |      |      |      |      |      |      |      |
| 1967       |      |      |      |      |      |      |      |      |      |      |
| 1966       |      |      |      |      |      |      |      |      |      |      |
| 1965       |      |      |      |      |      |      |      |      |      |      |
| 1964       |      |      |      |      |      |      |      |      |      |      |
| 1963       |      |      |      |      |      |      |      |      |      |      |
| 1962       |      |      |      |      |      |      |      |      |      |      |
| 1961       |      |      |      |      |      |      |      |      |      |      |
| 1960       |      |      |      |      |      |      |      |      |      |      |

## Wijziging van leeftijdscategorie

De Cadetten en Juniors (H/D) evenals de Masters (H/D) kunnen, indien zij dit wensen, zich in de categorie Senior inschrijven. Dit moet gebeuren tijdens de inschrijving van hun EERSTE deelname aan een wedstrijd opgenomen in het Belgisch Kampioenschap. Deze wijziging zal gans het competitiejaar van kracht blijven en zal pas het volgende competitiejaar kunnen gewijzigd worden. Voor alle andere leeftijdscategorieën worden geen wijzigingen toegestaan.

## 2.2 BOOGCATEGORIEËN

De erkende boogcategorieën, ingedeeld volgens schuttersmateriaal en -uitrusting zijn:

1/ Poulie. (blanke katrolboog of bare compound - "arc à poulies nu" in het Frans )



Bogen van het type "blanke katrolboog" of enige ander blanke bogen die, volledig opgespannen een krachtreductie (let off) vertonen. De maximale trekkracht mag op geen enkel moment tijdens het opspannen de 60 pond overtreffen! (tolerantie = +1 lbs)

2/ Barebow. (blanke klassieke boog)



Een boog van om het even welk type, op voorwaarde dat deze voldoet aan de principes en aan de definitie van het woord 'boog' zoals gebruikt in het doelschieten; namelijk een instrument dat uit een handvat bestaat (greep), middenstuk ("shootthrough" types worden niet toegelaten) en twee flexibele latten, elk

eindigend op een terugbuiging en inkeping waarin de pees kan bevestigd worden; de boog wordt gespannen door één enkele pees, die direct bevestigd wordt tussen de twee lattetoppen. De boog wordt vastgehouden door één hand aan het middenstuk (greep), terwijl de vingers van de andere hand aan de pees trekken, deze vasthouden en loslaten. Meerkleurige handvaten en middenstukken, en fabriekmerken aan de binnenkant van de bovenste lat zijn toegelaten. De boog moet vrij zijn van enige merktekens of stukken welke zouden kunnen helpen bij het mikken. Één (of meerder) gewichten mag (mogen) op het onderste gedeelte van het middenstuk (riser) geplaatst worden op voorwaarde dat het niet kan dienen als hulp bij het mikken.



De ontspannen boog, compleet met alle toegelaten accessoires, gewichten inclusief, moet door een ring gaan met een diameter van 12,2 cm met een toegelaten afwijking van +/- 0,5 mm.

De maximaal toegelaten trekkracht van de boog is 60 pond op de trek lengte van de schutter (tolerantie = +1 lbs).

De schutters die zich willen plaatsen voor 3di (internationaal) kampioenschappen zullen de categorie-eisen van het geldende 3Di-fita-reglement exact moeten volgen.

### 3/ Hunting bow. (jachtboog)



Bogen van het type recurve, met eender welke lengte en kracht. Het middenstuk (riser) mag uitsluitend bestaan uit hout, hoorn of bamboe. Enkel pijlen met een minimumgewicht van 30 gram EN/OF een inschroef-punt van minimaal 125 grains voor de heren en 20 gram EN/OF een inschroef-

punt van minimaal 100 grains voor de dames zijn toegelaten.

De inschroef-punten mogen niet verlijmd worden. Longbowschutters die pijlen gebruiken van het "huntingbow-type" zullen in deze categorie ondergebracht worden.

De schutters die zich willen plaatsen voor 3di kampioenschappen zullen de categorie-eisen van het geldende 3Di-fita-reglement exact moeten volgen. Jachtboogschutters die de hierboven gestelde normen qua pijlen niet naleven zullen in de "barebow-categorie" geplaatst worden. Zij zullen echter, indien zij aan de FITA normen voor "Instinctive bow" voldoen, in aanmerking kunnen komen voor selectie in het 3d-elite team.

### 4/ Longbow (Rechte boog)

De boog moet naar vorm overeenstemmen met de traditionele 'longbow'. De longbow mag uit één stuk zijn of demonteerbaar zijn ("take-down") en vervaardigd zijn uit eender welk materiaal of een combinatie van materialen. Bij een opgespannen longbow mag de pees, zonder aan de pees te trekken, geen enkel ander onderdeel van de boog raken dan de lattoppen.

De schutters die zich willen plaatsen voor 3di kampioenschappen zullen de categorie-eisen van het geldende 3Di-fita-reglement exact moeten volgen.



Opgepast !!!! in **3Di** is de minimale longbow booglengthe bepaald: voor de heren 160cm, voor de dames 150cm\_!!!!

### 5/ Compound. (Vrije katrolboog)

Een compound, is een boog waarbij het opspannen en de treklengthe mechanisch geregeld wordt door een katrolsysteem. Bij dit type is het toegelaten een boog te gebruiken waar de pijl DOOR de handgreep kan geschoten worden (shoot-through type).

De boog wordt gespannen door één van de pezen vastgemaakt aan de twee lattanen, katrollen of aan kabels, afhankelijk van het ontwerp. Het maximale trekgewicht mag de 60 pond niet overschrijden (tolerantie = +1lbs) Kabelgeleiders zijn toegestaan. Eens de wedstrijd is begonnen, mag de afstelling van de vijzen waarmee de latten bevestigd zijn en die het trekgewicht bepalen, niet meer gewijzigd worden.

Eén of meerdere onderdelen, hulpmiddelen bij het mikken, controleren van de treklengthe of lossen, zoals een vizier, klikker of mechanische lossen, zijn toegelaten.

De schutters die zich willen plaatsen voor 3di kampioenschappen zullen de categorie-eisen van het geldende 3Di-fita-reglement exact moeten volgen.



### 6/ Recurve. (Vrije klassieke boog)



De recurve voldoet aan de definitie van "barebow", maar dan volledig of gedeeltelijk uitgerust met materiaal zoals beschreven in het FITA-reglement met betrekking tot het doelschieten zoals een vizier, klikker en stabilisatoren. De maximale trekkracht zal de 60 pond niet overschrijden, dit op de

treklengte van de schutter (tolerantie = +1lbs).

7/ volgende accessoires zijn toegelaten in alle boogcategorieën: bescherming van de latten (limb savers).

Dit nationaal reglement is van toepassing in België.

Voor de in dit reglement niet behandelde items zie het reglement van de "World Archery" (WA).

### 2.3 TECHNISCHE WEDSTRIJDASPECTEN

Bij het wapenen van de boog mag de schutter geen techniek gebruiken waarbij, volgens de scheidsrechters, bij een ongecontroleerde los, de vlucht van de pijl buiten de voorziene schietzone terecht kan komen. Als een schutter volhardt zal hij, wegens veiligheidsoverwegingen, door de scheidsrechter uit de wedstrijd worden gezet.

### 2.4 SCOREFICHE

Nomenclatuur op de scorefiche :

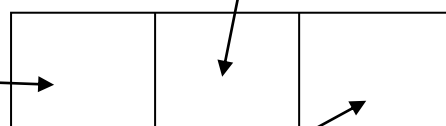
#### 1 / Boogcategorie

|                                 |   |
|---------------------------------|---|
| Huntingbow (Jachtboog)          | H |
| Longbow (Rechteboog)            | L |
| Barebow (Blanke klassieke boog) | B |
| Poulie (Blanke katrolboog)      | P |
| Compound (Vrije Katrolboog)     | C |
| Recurve (Vrije Klassieke boog)  | R |

#### 2 / Geslacht :

H/D

Heren  
Dames





### 3 / Leeftijdscategorie :

De Benjamins; Cadetten en Juniors worden in hetzelfde klassement ondergebracht gezien ze vanaf andere schietpaaltjes schieten.

|          |                               |
|----------|-------------------------------|
| <b>B</b> | Benjamin : Jonger dan 15 jaar |
| <b>J</b> | Cadet + Junior : Ouder dan 15 |
| <b>S</b> | Senior : Ouder dan 18 jaar    |
| <b>M</b> | Master : Ouder dan 50 jaar    |
| <b>D</b> | Ontdekking - niet-geklasseerd |

## 3 HET PARCOURS

Het parcours wordt ingericht op een natuurlijk gevarieerd terrein waar driedimensionale doelen worden opgesteld die dieren voorstellen.

### 3.1 SAMENSTELLING VAN HET PARCOURS

Het parcours zal bestaan uit 40 doelen of 2 x 20, waarvan de afstanden allemaal onbekend zijn.

Voor de handboogschutters die een selectie voor het 3Di beogen gelden de regels bepaald in Titel 8 ELITES Hoofdstuk (1)

Foto's van de dieren moeten aangebracht worden nabij de plaats waar de inschrijving gebeurt en aan elk wachtpaaltje (dit laatste is facultatief).

Het bepalen van de afstanden wordt overgelaten aan de organisator voor zover volgende normen nageleefd worden:

- tussen 5 en 45 meter voor het rode paaltje: Compound en Recurve
- tussen 5 en 30 meter voor het blauwe paaltje: Poulie, Barebow , Jachtboog en Longbow
- tussen 5 en 25 meter voor het witte paaltje: voor alle boogcategorieën bij de benjamins en gelegenheidsschutters.

De categorie van de gelegenheidsschutters omvat alle schutters van welke leeftijd ook die voor het eerst komen kennismaken met het 3D. Zij nemen deel aan de wedstrijd zonder opgenomen te worden in het klassement of aanspraak te maken op enige prijzen.

Om een onderlinge consistentie te behouden onder de verschillende 3D-wedstrijden worden de doelen ingedeeld in 4 categorieën. **!!! Deze indeling wordt gedefinieerd door 2 gevolmachtigden aangesteld door de nationale technische commissie naargelang de grootte van de dieren en de scorezones !!!**

De afstanden van de schietpaaltjes tot de doelen dienen daarom aan volgende normen te voldoen:

| N° v/d categorieën | Rood schietpaaltje | Blauw schietpaaltje | Wit schietpaaltje |
|--------------------|--------------------|---------------------|-------------------|
| 1 « birdies »      | Max 20 m           | Max 15 m            | Max 10 m          |
| 2 Klein wild       | Max 30 m           | Max 25m             | Max 15 m          |
| 3 Middelgroot wild | Max 35m            | Max 30m             | Max 25 m          |
| 4 Groot wild       | Max 45 m           | Max 30m             | Max 25 m          |
| <u>TOTAAL</u>      | 520 m +/- 20 m     | 420 m +/- 20 m      | 320 m +/- 20 m    |

*Bij het plaatsen van de doelen, wordt een tolerantie van max +/- 50cm gehanteerd per doel.*

Ook de globale afstand van de schietpaaltjes met dezelfde kleur dient dus nageleefd te worden om de beoogde consistentie te vrijwaren.

### Indeling van de doelen in categorieën en aantal doelen per categorie:

Voor het bepalen van de categorie van een doel dient een foto ervan (bijvoorbeeld in "PDF"-formaat) aan de **2 gevormachtigde leden** van de nationale technische commissie overgemaakt te worden, met vermelding van de diameter van de zone 11 (indien aanwezig), de diameter van de 10 punten zone en de maat van de 8 punten zone (lengte en breedte) waaruit nadien de oppervlakte berekend wordt aan de hand van de formule van een ellips.

**De gevormachtigden aangesteld door de nationale technische commissie** (1 HBL en 1 LFBTA) zullen dan de categorie van het doel bepalen en opnemen in een geïnformatiseerde catalogus die aan beide liga's ter beschikking wordt gesteld.

**Dieren zonder score-zones zijn niet toegelaten!**

**De zone 11 wordt niet aangebracht indien deze niet aanwezig is. Indien er een doel zonder zone 11 opgesteld is dat niet kan vervangen worden moet de organisator de schutters melden dat een pijl in de zone 10 van dit doel als 11 genoteerd moet worden.**

### AANTAL TE VOORZIENE DOELN PER CATEGORIE:

Kleine dieren ("Birdies") : 4 (dubbele) per parcours van 20 doelen

Klein wild : 7 doelen per parcours van 20 doelen

Middelgroot wild : 7 doelen per parcours van 20 doelen

Groot wild : 2 doelen per parcours van 20 doelen

### 3.2 INRICHTING VAN HET PARCOURS EN VEILIGHEID

In de mate van het mogelijke, zullen de doelen zo geplaatst worden dat de pijlen geen schade kunnen aanrichten of beschadigd worden. Indien het parcours dit niet toelaat, zal de organisator een net of een ander systeem voorzien.

Opgelet: deze netten zijn niet 100% doeltreffend.

**Het 3d-dier moet volledig zichtbaar zijn vanaf het schietpaaltje**, hierbij gaat men er van uit dat de schutter zich zowel links als rechts 50 cm kan verplaatsen of eventueel op de knieën gaat zitten (dit uiteraard terwijl hij steeds contact houdt met het paaltje). De doelen dienen steeds met de vitale zone recht naar de schutter te worden geplaatst zodat er geen verwarring mogelijk is tussen de eventuele verschillende aanwezige vitale zones. **Bij dubbelzinnigheid moet een foto of schets duidelijkheid brengen.**

Om het te snel beschadigen van de doelen die tussen 5 à 15 meter staan te voorkomen, moeten deze ont dubbeld worden. ~~In dit geval — en indien 2 verschillende schietpaaltjes — zal aan het wachtpaaltje een aanduiding voorzien worden welk doel met de 1<sup>ste</sup> pijl en welk doel met de 2<sup>de</sup> pijl moet geraakt worden.~~ De dieren mogen verschillend zijn, maar moeten tot dezelfde categorie behoren met gelijkaardige grootte en zones. In dit geval moet de schutter één pijl in ieder doel schieten.

### **3.3 VORMVEREISTEN VAN DE DOELEN**

De trefzones (zie 5.3) op de doelen zijn aangebracht door de ontwerper. ~~Indien deze zones niet aanwezig zijn, zal de organisator deze (met een sjabloon en soldeerbout) in de massa aanbrengen. (zie Hoofdstuk 3.1).~~

~~In geen geval mogen de lijnen en oppervlaktes van de vitale zone worden vernist, ingekleurd of door een ander markeersysteem worden aangeduid. Ook de zone 11 mag niet zichtbaar gemaakt worden met bijvoorbeeld een opvallende kleur: Dit vormt immers een hulp bij het mikken en dit zou afbreuk doen aan de geest van het 3D-schieten, waarvan het situeren van de vitale zones en het schatten van afstanden fundamenteel deel uitmaken.~~

### **3.4 DE SCHIETPAALTJES**

Uitvoering: de paaltjes, geverfd in felle kleuren over hun ganse hoogte zullen 20 tot 40cm uit de grond steken en goed zichtbaar worden geplaatst (uitzonderlijk kunnen - op rotsachtig parcours bijvoorbeeld - gekleurde stenen of linten gebruikt worden)

Wachtpaaltje of "STOP" : .....wachtplaats voor het peloton met het doelnummer

Geel paaltje : .....Startpaaltje

Rood paaltje .....schietpaaltje voor de vrije bogen Recurve en Compound  
**uitgezonderd benjamins en cadetten die van het wit paaltje schieten.**

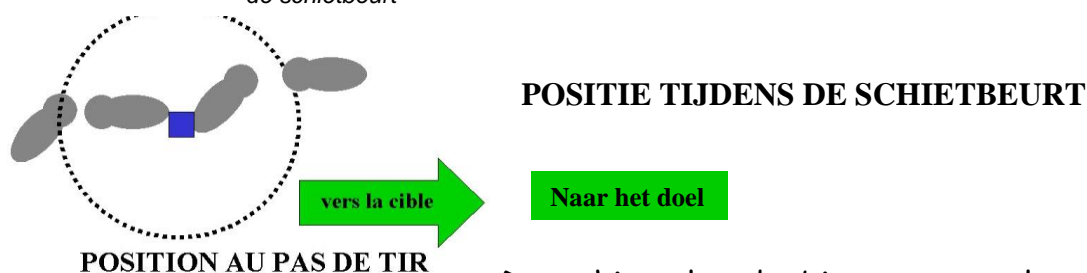
Blauw paaltje : .....schietpaaltje voor alle andere boog-en leeftijdscategorieën uitgezonderd benjamins en cadetten die van het wit paaltje schieten.

Wit paaltje : .....voor benjamins en de gelegenheidsschutters

~~Paars paaltje : .....De toernooleider zal ook een paars paaltje plaatsen, enerzijds voor de tijdopnemer die vanaf daar de schutters goed kan volgen vanaf het startpaaltje naar hun schietpaaltje. Anderzijds dient dit paaltje ook als terugkeerplaats voor schutters na hun beurt. Indien het door omstandigheden niet mogelijk is dit paaltje op de bedoelde plaats te zetten kan dit naast het wachtpaaltje geplaatst worden.~~

Opmerking : de schutter moet bij het schieten het schietpaaltje raken maar mag zich voorbij het paaltje bevinden

*Een voet of ander lichaamsdeel moet het paaltje raken tijdens de schietbeurt*



De schietvolgorde binnen een peloton is als volgt (voorbeeld met 5 schutters ) ABCDE; EABCD; DEABC; CDEAB; BCDEA; ABCDE; enz.....

#### **4 SCHUTTERSMATERIAAL.**

Dit hoofdstuk beschrijft het type materiaal dat de schutters mogen gebruiken in een 3D wedstrijd. Het is de verantwoordelijkheid van de schutter enkel reglementair toegelaten materiaal te gebruiken. Bij twijfel moet de schutter zijn of haar materiaal vóór aanvang van de wedstrijd ter goedkeuring voorleggen aan de scheidsrechter. Elke schutter, die materiaal gebruikt dat in strijd is met de reglementen, zal worden uitgesloten van de wedstrijd. **Bij de controle van de trekkracht van de boog zal de schutter zelf zijn boog opspannen op zijn gebruikelijke trek lengte.**

##### **4.1 DE PEES**

Een pees mag samengesteld zijn uit een onbeperkt aantal draden. De draden van de pees mogen bestaan uit verschillende kleuren en materiaal. De pees mag ook voorzien worden van een centrale omwinding (trens) ter bescherming van de vingers. Een nokpunt mag op de trens worden aangebracht onder de vorm van een ring aan één of beide zijden van de nok.

Categorie Longbow, Barebow, Poulie en Hunting bow :

De boord van de trens van de pees mag bij een gewapende boog niet in het gezichtsveld van de schutter komen, noch mogen deze voorzien zijn van enig merkteken of ander middel dat als mikt punt zou kunnen gebruikt worden.

Categorie Compound & Recurve:

Bevestigingen op de pees, als referentie voor lippen of neus, zijn toegelaten evenals een "peep-sight", met of zonder dispositief voor het oriënteren van de peep-sight.

In deze categorieën is er geen beperking voor de trenslengte op de pees .

De schutters die zich willen plaatsen voor 3di kampioenschappen zullen de categorie-eisen van het geldende 3Di-fita-reglement exact moeten volgen.

## 4.2 DE STABILISATOR

~~Hunting bow en~~ Poulie :

Eén enkele stabilisator, demper of tegengewicht is toegelaten met een max. lineaire lengte van 13 cm gemeten vanaf de schroefdraad in alle richtingen. Deze mag bevestigd worden op elk punt van de boog, maar mag geen hulp bieden bij het mikken.

~~Hunting bow: geen stabilisatie, noch gewichten toegelaten~~

Recurve en compound : Geen enkele beperking

Longbow, barebow : Geen enkele stabilisatie is toegelaten

De schutters die zich willen plaatsen voor 3di kampioenschappen zullen de categorie-eisen van het geldende 3Di-fita-reglement exact moeten volgen.

## 4.3 DE PIJLEN

Alle types van pijlen mogen gebruikt worden, maar hun diameter mag niet groter zijn dan 9,3 mm. De pijlen moeten voorzien zijn van de naam of de initialen van de schutter, en moeten in het doel identiek zijn. (zelfde schacht en veren)

~~Pijlmarkeringen (1<sup>ste</sup> en 2<sup>de</sup> pijl) zijn verplicht. Deze moeten gebeuren door het aanbrengen van goed zichtbare gekleurde ringen van ongeveer 1 cm breed (en ongeveer 1 cm afstand tussen de ringen). 1<sup>ste</sup> pijl = 1 ring, 2<sup>de</sup> pijl = 2 ringen. De keuze van de kleur is vrij maar moet dezelfde zijn voor het gebruikte paar pijlen in doel.~~

Hunting bow: alleen pijlen van minimum 30 gram EN/OF een inschroef-punt van minimaal 125 grains voor de heren en 20 gram EN/OF een inschroef-punt van minimaal 100 grains voor de dames zijn toegelaten.

Longbow: alleen houten pijlen met natuurveren zijn toegelaten.

Voor de handboogschutters die een selectie voor het 3Di beogen gelden de regels bepaald in Titel 8 ELITES Hoofdstuk 2

De schutters die zich willen plaatsen voor 3di kampioenschappen zullen de categorie-eisen van het geldende 3Di-fita-reglement exact moeten volgen.

#### **4.4 DE PIJLPUNTEN**

Alleen pijlpunten voor doelschieten en "fieldpunten" in goede staat, gekleefd of geschroefd, zijn toegelaten.

De maximale diameter van de pijlpunt is 9,4 mm.

#### **4.5 DE LOPER**

.1 Barebow.

Een regelbare looper, een verstelbaar drukpunt, een pijlensteun of alle andere soorten lopers zijn toegelaten op voorwaarde dat deze niet elektrisch of elektronisch zijn, en geen hulp bieden bij het mikken. De over-draw is niet toegestaan .

.2 Longbow. Geen enkel type looper mag gebruikt worden .

.3 Poulie. Het drukpunt van de looper mag zich nooit meer dan 6cm achter het diepste punt in de handgreep ("keel") bevinden.

Een regelbare looper, een verstelbaar drukpunt, een pijlensteun of alle andere soorten lopers zijn toegelaten op voorwaarde dat deze niet elektrisch of elektronisch zijn, en geen hulp bieden bij het mikken.

.4 Hunting bow .

Twee mogelijkheden : A/De pijl kan geschoten worden van op de hand of de uitsparing van de boog zonder looper. De uitsparing kan voorzien worden van om het even welk zacht materiaal .B/ De boog mag voorzien zijn van een eenvoudige looper maar deze mag niet regelbaar zijn.

.5 Recurve en compound.

Lopers van eender welk type zijn toegelaten, zolang ze niet elektrisch en/of elektronisch zijn. De over-draw is toegelaten.

De schutters die zich willen plaatsen voor 3di kampioenschappen zullen de categorie-eisen van het geldende 3Di-fita-reglement exact moeten volgen.

#### **4.6 HULPMIDDELEN TER CONTROLE VAN DE TREKLENGTE**

Barebow, Poulie, Longbow en Hunting bow:

Geen enkel hulpmiddel mag gebruikt worden om de trek lengte te bepalen.

Recurve en Compound :

Auditieve en/of visuele hulpmiddelen ter controle van de trek lengte mogen gebruikt worden. Elektrische of elektronische hulpmiddelen zijn verboden.

#### **4.7 HET VIZIER**

Barebow, Poulie, Longbow en Hunting bow: Vizieren zijn verboden.

Compound en Recurve:

Alle modellen zijn toegelaten zolang deze niet elektrisch of elektronisch zijn.

De schutters die zich willen plaatsen voor 3di kampioenschappen zullen de categorie-eisen van het geldende 3Di-fita-reglement exact moeten volgen.

#### **4.8 OPTISCHE HULPMIDDELEN EN NOTA'S**

**Voor alle categorieën:**

Camera's, fototoestellen of hulpmiddelen bedoeld om de afstanden te meten zijn verboden in de schietzone om welke reden dan ook. Verrekijkers (in de hand gehouden) zijn toegestaan.

Eender welk systeem om de afstand te meten of te schatten is te allen tijde verboden. Deze regel omvat elk deel van de uitrusting van de boogschutter of het lichaam van de boogschutter.

Rekening houdend met de hem verleende tijd mag geen enkele schutter zijn verrekijker nog gebruiken van aan het schietpaaltje, nadat hij/zij de eerste pijl geschoten heeft. De schutters mogen, voordat ze schieten én enkel vanaf hun schietpaaltje wel het doelwit bekijken met een verrekijker, maar moeten hun tijdslimiet respecteren.

Een schutter die bovenstaande regel niet in acht neemt zal worden gesanctioneerd met een vermindering van 5 punten op zijn score.

Alle hulpmiddelen in de vorm van nota's en afbeeldingen of catalogi van 3d dieren (zij het geschreven, gedrukt of elektronisch) zijn verboden tijdens de wedstrijd. (uitgezonderd nota's met betrekking tot referenties van het vizier en de score van de schutter)

#### **4.9 MATERIAALPECH**

Bij een materiaalprobleem moet dit vastgesteld en aanvaard worden door de meerderheid van het peloton. Na akkoord, en alvorens de schutter het schietpaaltje verlaat, zal het subtotaal van de punten van de schutter worden opgeteld en zal het scoreblad worden geparafeerd door de pelotonoverste met een vermelding van het probleem. Als er 3 of meer schutters in de groep overblijven, mogen deze de wedstrijd verder zetten. Als er maar 2 schutters of minder overblijven, zullen zij zich bij de volgende groep moeten aansluiten of wachten op de scheidsrechter alvorens verder te gaan. Het is verboden zijn peloton te verlaten. Het herstellen moet ter plaatse gebeuren en mag maximum 30 min in beslag nemen. Bij het in gebruik nemen van nieuw materiaal zal dit terug ter goedkeuring worden aangeboden alvorens terug aan de wedstrijd deel te nemen. Elke schutter, die de schietzone verlaat zonder de aanwijzingen van de scheidsrechter te volgen, zal gediskwalificeerd worden.

## **5 VERLOOP VAN DE WEDSTRIJD**

### **5.1 ALGEMENE REGEL**

Per doel worden twee pijlen geschoten vanaf het zelfde schietpaaltje (twee verschillende schietpaaltjes kunnen geplaatst worden voor de "birdies" die immers dubbel opgesteld worden. In dit geval moet men dit vermelden aan het wachtpaaltje) in een tijd van maximum EEN minuut. Eenmaal een schutter de wedstrijd heeft aangevangen, zal hij de hele wedstrijd in zijn peloton blijven tot het einde van de wedstrijd.

### **5.2 KOORDGREEP**

Barebow, Poulie, Recurve en Compound: vrij

Barebow & poulie: bij gebruik van een palet moeten de naden of eventuele markeringen gelijk zijn van kleur, vorm en grootte.

Huntingbow en Longbow: zijn toegelaten: a) de mediterrane koordgreep (pijl tussen wijs- en middelvinger) met handschoen of palet met uitsparing. b) drie vingers vlak onder de pijl (de wijsvinger mag niet meer dan 2mm van de pijlnock verwijderd zijn. De vingerbescherming moet aaneengesloten zijn (geen uitsparing)

String- én facewalking zijn niet toegestaan

### **5.3 TIJDSLIMIET VOOR HET SCHIETEN**

Elke schutter van het peloton beschikt over 1 min voor het schieten van twee pijlen. De tijd begint te lopen bij de aankomst aan het schietpaaltje dat overeenkomt met zijn categorie (blauw, rood of wit) of op de plaats waar de schutter halt houdt op weg naar zijn schietpaaltje (om bijvoorbeeld de afstand te schatten) en stopt bij het lossen van de tweede pijl. Het schieten begint zodra het doel werd vrijgemaakt door het



voorgaande peloton en alle leden van het peloton het wachtpaaltje hebben bereikt en klaar zijn om te schieten. Na het schieten dienen de schutters zich bij het verlaten van het schietpaaltje naar het ~~paarse schietpaaltje~~ stop-paaltje te begeven en daar te blijven tot alle schutters van het peloton hebben geschoten. Bij tijdsoverschrijding krijgt de betrokken schutter eerst een verwittiging, welke op de scorefiche wordt genoteerd. Bij herhaling zullen ~~er 5 punten~~ de punten van de buiten tijd geschoten pijl(en), van zijn score afgetrokken worden.

Opmerking : per omloop van 20 doelen wordt één overtreding toegestaan zonder sanctie (1 in de voormiddag + 1 in de namiddag).

#### 5.4 PUNTELLING

11 - INDIEN AANWEZIG! de kleine cirkel, in het midden van de 10-cirkel, vertegenwoordigt ongeveer 25% van de oppervlakte van de tien. De pijl moet minimum de cirkel raken. Deze score wordt genoteerd als 11 op het scoreblad.

10 - de cirkel in de vitale zone. De pijl moet minimum de scheidingscirkel raken

8 - de vitale zone buiten de 10-zone. De pijl moet minimaal de scheidingslijn raken.

5 - De overige delen van het dier welke de kleur hebben van het dier.

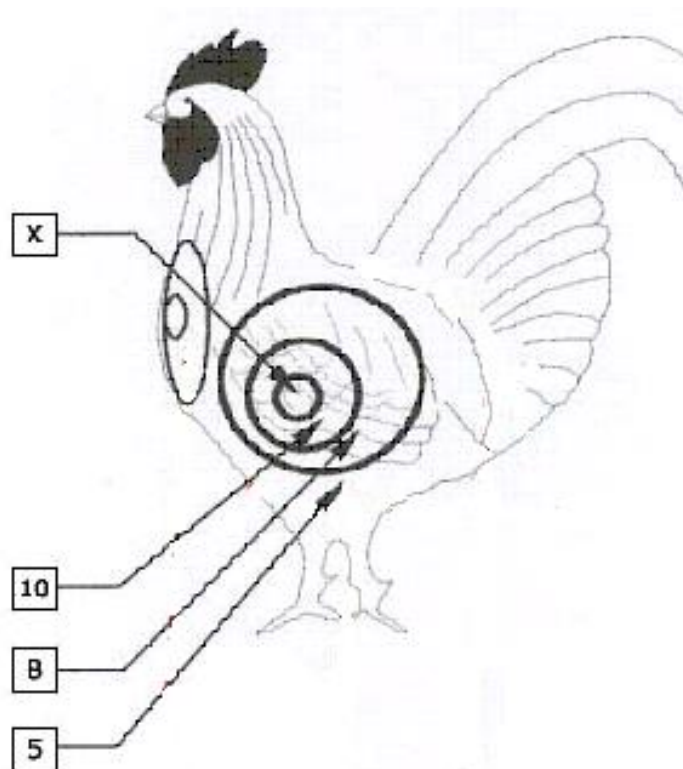
M - een pijl in de hoorn of de hoeven zonder een gedeelte van de lichaamskleur van het dier te raken of een pijl die het doel gemist heeft.

Enkel de pijlen die in het doel steken scoren.

Alle scorezones mogen gebruikt worden, tenzij anders vermeld bij het wachtpaaltje. Bij afwezigheid van scorezones, telt het gehele lichaam van het dier voor 5 punten, met uitzondering van de hoorns en hoeven.

~~Het noteren van de punten moet in de volgorde gebeuren van de geschoten pijlen (1<sup>ste</sup> en 2<sup>de</sup> pijl.)~~

*Indien een deel van de scheidingslijn tussen twee puntenzones ontbreekt of vervormd is door de pijl(en) zal men op basis van een denkbeeldige vloeiende lijn (die de oorspronkelijke zo goed mogelijk benadert) de punten toekennen.*



### 5.5 NOTEREN VAN DE SCORES

Het gebruik van de controlefiches is verplicht (dubbele notering). De 2 schrijvers moeten eerst de score noteren alvorens de pijlen uitgetrokken worden. De pijlen, die uitgetrokken worden alvorens de punten genoteerd zijn, steken niet in het doel en worden dus aangegeven met een « M ». Bij herhaling zal de schutter gediskwalificeerd worden. Alle scorefiches moeten duidelijk leesbaar, volledig en ondertekend zijn. Eenmaal de scorefiches in het bezit zijn van een wedstrijdverantwoordelijke, mogen zij niet meer gewijzigd worden.

Indien na controle een verschil wordt vastgesteld tussen de scorefiche en de controlefiche, wordt de laagste score in aanmerking genomen Hij/Zij die een score wijzigt of vervalst, of vrijwillig de score door iemand anders laat wijzigen of vervalsen, zal uitgesloten worden en gedurende 1 jaar geschorst worden van iedere wedstrijd. (Zie paragraaf 7) De schutters zijn zelf verantwoordelijk voor hun scoreblad. Bij verlies, beschadiging of diefstal zal geen duplicaat gegeven worden. Al de scorebladen blijven tenminste 1 jaar bewaard bij de beheerder van de resultaten van het Belgisch kampioenschap. Om te kunnen scoren moeten de pijlen in het doel steken. Bij het schieten "doorheen" een doel zal de waarde van de pijl genoteerd worden na akkoord van de meerderheid van schutters in het peloton. Onder "doorheen het doel schieten"

wordt verstaan dat de pijl volledig door het doel schiet, waarbij er zowel aan de voorkant als aan de achterkant een gat gevormd wordt. Er moet rond de perforatie nog materie van het doel aanwezig zijn.

Een pijl die in (de nok van) een andere pijl, die op het doel steekt, geschoten wordt, scoort dezelfde punten als de aangeschoten pijl.

Alle pijlen, die ongecontroleerd of bewust geschoten worden, die niet in de scoringszone van het doel terechtkomen worden genoteerd als « M ». *Elke schutter die doelbewust een score vervalst of wijzigt zonder toestemming zal uitgesloten worden.*

## **5.6 EEN GESCHOTEN OF VERLOREN PIJL**

Elk afgewerkt doel en elke reeds geschoten pijl mogen nooit opnieuw geschoten worden.

### **Als een pijl van de boog valt:**

Een pijl die van de boog valt wordt als niet geschoten beschouwd als de schutter de pijl met de hand of de boog kan aanraken, zonder het schietpaaltje te verlaten.

### **Verloren pijlen:**

Alle verloren pijlen dienen gemeld te worden aan een scheidsrechter of aan de organisator. Het zoeken van de pijlen moet na de wedstrijd gebeuren, behalve indien dit in alle veiligheid kan gebeuren en het verdere verloop van de wedstrijd en de beurt van het volgende peloton daardoor niet verstoord worden.

## **5.7 BIJ GELIJKE SCORES**

Bij gelijke totaalscores op het einde van de wedstrijd, heft de organisator de gelijkheid op naargelang:

1 • het aantal 11

2 • het aantal 10

3 • het aantal 8

## **6 FUNCTIES EN VERANTWOORDELIJKHEDEN**

### **6.1 ORGANISATOR**

Na het opstellen van het parcours en registreren van de inschrijvingen, vormt de organisator de pelotons en duidt hij de pelotonoversten aan **door hen de scoreformulieren te overhandigen**. De pelotonoverste kan zelf een schutter zijn of kan iemand zijn die de schutters vergezelt. De pelotons zijn samengesteld uit minstens 3 en ten hoogste ~~6~~ **5** schutters. Bij de samenstelling van de pelotons ziet de organisator erop toe dat er niet meer dan twee leden van eenzelfde club samen in een peloton worden ingedeeld. In een peloton van 5 schutters kan getolereerd worden dat er 3 schutters van dezelfde club in ondergebracht worden. De schutters worden geacht dit te weten en kunnen, bij het niet naleven hiervan geschorst worden.

Op het einde van de wedstrijd stelt de organisator, per categorie, het klassement op en gaat hij over tot de prijsuitreiking.

Binnen de 6 dagen na de wedstrijd zal de organisator de volledige resultaten overmaken aan de beheerder van de resultaten van het Belgisch kampioenschap die deze zal doorsturen naar de secretariaten van beide Belgische liga's: LFBTA & HBL.

Het wordt de organisatoren aangeraden van de schutters gelijktijdig laten te starten (simultane start).

**De organisator mag onder geen enkel beding het parcours nog wijzigen na de controle van de scheidsrechter zonder diens toestemming.**

#### Parcours verkennen:

Eens een parcours voor een officiële wedstrijd uitgezet is mag men, op straffe van schorsing voor deze wedstrijd, dit parcours niet meer verkennen, noch er oefensessies houden.

### 6.2 PELOTONOVERSTEN

De pelotonoverste noteert de resultaten van alle schutters in zijn peloton op de overeenstemmende scorefiches en vergelijkt deze op regelmatige tijdstippen met de controlefiches. Hij/zij ziet erop toe dat de schietbeurten in zijn/haar peloton in de juiste volgorde verlopen en dat de schutters in zijn/haar peloton geen wijzigingen aanbrengen aan het terrein en geen eventuele door natuurlijke "valstrikken" uit de weg ruimen. De pelotonoverste en de schutters worden verondersteld onderhavig reglement te kennen.

### 6.3 SCHEIDSRECHTERS

De scheidsrechter moet bovenal zorgen voor het goede verloop van de wedstrijd zodat de organisator en schutters een aangename dag beleven.

Wetende dat het parcours de voorgaande dag moet opgesteld en gesignaleerd zijn moet de scheidsrechter minstens een half uur vóór de aanvang van de wedstrijd de gelegenheid krijgen de afstanden en **opstelling van de doelen** te controleren en na te gaan of alle aangewezen veiligheidsmaatregelen werden voorzien. Hij controleert de inrichting van het parcours alsook de uitrusting van de deelnemers vóór de wedstrijd maar ook tijdens de wedstrijd. Hij controleert het verloop van de wedstrijd en het noteren van de scores. Hij maakt een arbitrageverslag op dat hij, samen met de resultaten van de wedstrijd, overmaakt aan de verantwoordelijke van de scheidsrechters. **Alle mankementen, zij het van de organisator of van de schutters, moeten in het rapport vermeld worden. Meerdere overtredingen kunnen sancties tot gevolg hebben. Ongepast gedrag van een schutter tegenover een scheidsrechter zal gesanctioneerd worden gaande van een uitsluiting tot het verschijnen voor de tuchtraad.**

#### **6.4 JURY VAN BEROEP**

Een jury zal samengesteld worden door de organisator en bevat: twee leden van de organiserende club, ten minste twee leden van andere (verschillende) clubs en de aanwezige scheidsrechters, deeluitmakend van de technische commissie. Deze jury heeft als taak de geschillen, die niet reeds werden opgelost door de pelotonsoverste, **of door de scheidsrechter conform het reglement**, te beslechten.

### **7 DE ETHISCHE CODE EN DE STRIJD TEGEN DOPING**

Alle antidopingreglementen van het FITA reglement zijn van toepassing.

Geen enkel oneerlijk gedrag zal getolereerd worden. Dergelijk gedrag van een schutter of van iemand die als zijn begeleider kan beschouwd worden, kan leiden tot diskwalificatie en een schorsing gedurende een periode bepaald door de tuchtraad van de liga waarbij de schutter is aangesloten.

### **8 HET BELGISCH KAMPIOENSCHAP**

#### **8.1 Kampioen van België**

Het vereiste aantal deelnames (n) moet gebeuren in eenzelfde categorie om geldig te zijn. Heeft een schutter meer dan het vereiste aantal deelnames, dan worden de n-beste scores in rekening gebracht voor de totaalscore die de rangorde in het Belgisch Kampioenschap (BK) bepaalt.

De punten behaald op een thuiswedstrijd tellen mee voor het BK.

Om uitgeroepen te worden als "Belgisch Kampioen" moet men - over het minimum vereiste aantal deelnames van 3D-wedstrijden (zie hieronder) - een gemiddelde halen dat groter of gelijk is aan de punten gespecificeerd in onderstaande tabel.

Minimaal 6 deelnames op een totaal van **11 of 12** wedstr. aangekondigd op de kalender

Minimaal 5 deelnames op een totaal van **9 of 10** wedstrijden

Minimaal 4 deelnames op een totaal van **7 of 8** wedstrijden

Minimaal 3 deelnames op een totaal van 5 of 6 wedstrijden

Minimaal 2 deelnames op een totaal van 4 wedstrijden

| <u>Compound</u>    |            | <u>Recurve</u>  |            |
|--------------------|------------|-----------------|------------|
| Master heren       | 620 punten | Master heren    | 560 punten |
| Master dames       | 550 punten | Master dames    | 520 punten |
| Senior heren       | 690 punten | Senior heren    | 595 punten |
| Senior dames       | 580 punten | Senior dames    | 540 punten |
| B + C + J Heren    | 555 punten | B + C + J Heren | 530 punten |
| B + C + J Dames    | 515 punten | B + C + J Dames | 490 punten |
| <u>Poulie</u>      |            | <u>Barebow</u>  |            |
| Master heren       | 540 punten | Master heren    | 500 punten |
| Master dames       | 500 punten | Master dames    | 430 punten |
| Senior heren       | 575 punten | Senior heren    | 515 punten |
| Senior dames       | 520 punten | Senior dames    | 480 punten |
| B + C + J Heren    | 500 punten | B + C + J Heren | 440 punten |
| B + C + J Dames    | 460 punten | B + C + J Dames | 390 punten |
| <u>Hunting Bow</u> |            | <u>Longbow</u>  |            |
| Master heren       | 450 punten | Master heren    | 420 punten |
| Master dames       | 400 punten | Master dames    | 340 punten |
| Senior heren       | 480 punten | Senior heren    | 440 punten |
| Senior dames       | 325 punten | Senior dames    | 395 punten |
| B + C + J Heren    | 400 punten | B + C + J Heren | 370 punten |
| B + C + J Dames    | 345 punten | B + C + J Dames | 305 punten |

*Ingeval van ex-aequo in de totaliteit van de punten voor de titel van "Belgisch kampioen" zal een shoot-off beslissen over winst. Deze shoot-off zal geleid worden door 2 scheidsrechters en verloopt volgens de FITA 3Di regels (ttz 1 pijl naar een 3d-doel, de hoogste score wint. Bij gelijke punten wordt nog een pijl geschoten, indien nog steeds gelijke punten zal een derde pijl geschoten worden zo kort mogelijk bij het centrum van de 11 (of 10 indien geen 11 aanwezig) door de scheidsrechters bepaald.)*

*Deze shoot-off zal zo snel mogelijk na de laatste 3d-wedstrijd georganiseerd worden, liefst de dag zelf nog indien beide schutters aanwezig zijn. Zo niet op een door de betrokken schutters en scheidsrechters overeengekomen plaats en tijdstip en ten laatste op de dag van de prijsuitdeling.*

## **8.2 Prijsuitreiking van het Belgisch kampioenschap**

Deze laureaten zullen een medaille (of beker) ontvangen tijdens de jaarlijkse proclamatie van de resultaten van het Belgisch Kampioenschap.

In elke categorie (waar toepasselijk) zal aan de eerste een gouden medaille, de tweede een zilveren en de derde een bronzen uitgereikt worden.

## PRIJZEN INDIVIDUEEL EN PER PLOEG

Op alle officiële wedstrijden (hetzij nationale, regionale of provinciale) zullen prijzen uitgereikt worden door de organisator.

### Individueel:

Het minimum aantal prijzen, medailles, bekens of andere geschenken, uit te reiken aan de beste schutters van iedere categorie, worden vermeld in volgende tabel.

#### HBL & LFBTA

|                          |           |
|--------------------------|-----------|
| Vanaf 1 tot 4 schutters  | 1 prijs   |
| Vanaf 5 tot 10 schutters | 2 prijzen |
| Meer dan 10 schutters    | 3 prijzen |

### Prijzen per ploeg:

1 tot 3 bekens of trofeeën worden uitgereikt (in functie van het aantal deelnemende ploegen zoals bepaald in de volgende tabel) Een team is samengesteld uit een recurve of compound een longbow en een barebow of hunting bow.

#### HBL & LFBTA

|                     |           |
|---------------------|-----------|
| Van 1 tot 2 ploegen | 1 prijs   |
| Van 3 tot 5 ploegen | 2 prijzen |
| Meer dan 6 ploegen  | 3 prijzen |

### 8.3 De onderscheidingen RBA- de vos-pin

| Compound     | brons   | zilver  | goud    |
|--------------|---------|---------|---------|
| Master Heren | 520 ptn | 620 ptn | 720 ptn |
| Master Dames | 450 ptn | 550 ptn | 650 ptn |
| Senior Heren | 590 ptn | 690 ptn | 790 ptn |
| Senior Dames | 480 ptn | 580 ptn | 680 ptn |
| B+C+J Heren  | 455 ptn | 555 ptn | 655 ptn |
| B+C+J Dames  | 415 ptn | 515 ptn | 615 ptn |

| Recurve      | brons   | zilver  | goud    |
|--------------|---------|---------|---------|
| Master Heren | 460 ptn | 560 ptn | 660 ptn |
| Master Dames | 420 ptn | 520 ptn | 620 ptn |
| Senior Heren | 495 ptn | 595 ptn | 695 ptn |
| Senior Dames | 440 ptn | 540 ptn | 640 ptn |
| B+C+J Heren  | 430 ptn | 530 ptn | 630 ptn |
| B+C+J Dames  | 390 ptn | 490 ptn | 590 ptn |

| Poulie       | brons   | zilver  | goud    |
|--------------|---------|---------|---------|
| Master Heren | 440 ptn | 540 ptn | 640 ptn |
| Master Dames | 400 ptn | 500 ptn | 600 ptn |
| Senior Heren | 475 ptn | 575 ptn | 675 ptn |
| Senior Dames | 420 ptn | 520 ptn | 620 ptn |
| B+C+J Heren  | 400 ptn | 500 ptn | 600 ptn |
| B+C+J Dames  | 360 ptn | 460 ptn | 560 ptn |

| Barebow      | brons   | zilver  | goud    |
|--------------|---------|---------|---------|
| Master Heren | 400 ptn | 500 ptn | 600 ptn |
| Master Dames | 330 ptn | 430 ptn | 530 ptn |
| Senior Heren | 415 ptn | 515 ptn | 615 ptn |
| Senior Dames | 380 ptn | 480 ptn | 580 ptn |
| B+C+J Heren  | 340 ptn | 440 ptn | 540 ptn |
| B+C+J Dames  | 290 ptn | 390 ptn | 490 ptn |

| Huntingbow   | brons   | zilver  | goud    |
|--------------|---------|---------|---------|
| Master Heren | 350 ptn | 450 ptn | 550 ptn |
| Master Dames | 300 ptn | 400 ptn | 500 ptn |
| Senior Heren | 380 ptn | 480 ptn | 580 ptn |
| Senior Dames | 325 ptn | 425 ptn | 525 ptn |
| B+C+J Heren  | 300 ptn | 400 ptn | 500 ptn |
| B+C+J Dames  | 245 ptn | 345 ptn | 445 ptn |

| Longbow      | brons   | zilver  | goud    |
|--------------|---------|---------|---------|
| Master Heren | 320 ptn | 420 ptn | 520 ptn |
| Master Dames | 240 ptn | 340 ptn | 440 ptn |
| Senior Heren | 340 ptn | 440 ptn | 540 ptn |
| Senior Dames | 295 ptn | 395 ptn | 495 ptn |
| B+C+J Heren  | 270 ptn | 370 ptn | 470 ptn |
| B+C+J Dames  | 205 ptn | 305 ptn | 405 ptn |