

Twitter: Account aanmaken

Een manier om snel korte berichtjes/foto's de wereld in te sturen, is via Twitter. Korte nieuwsfeiten, uitslagen heet van de naald... Het kan allemaal snel verspreid worden. Het leuke aan een *Tweet* is dat het maximum uit 140 karakters kan bestaan. Je zal dus nooit lange berichten tegenkomen of kunnen plaatsen.

Op de afbeeldingen wordt met een rood kader aangeduid waar je moet klikken of welk deel belangrijk is op dat moment.



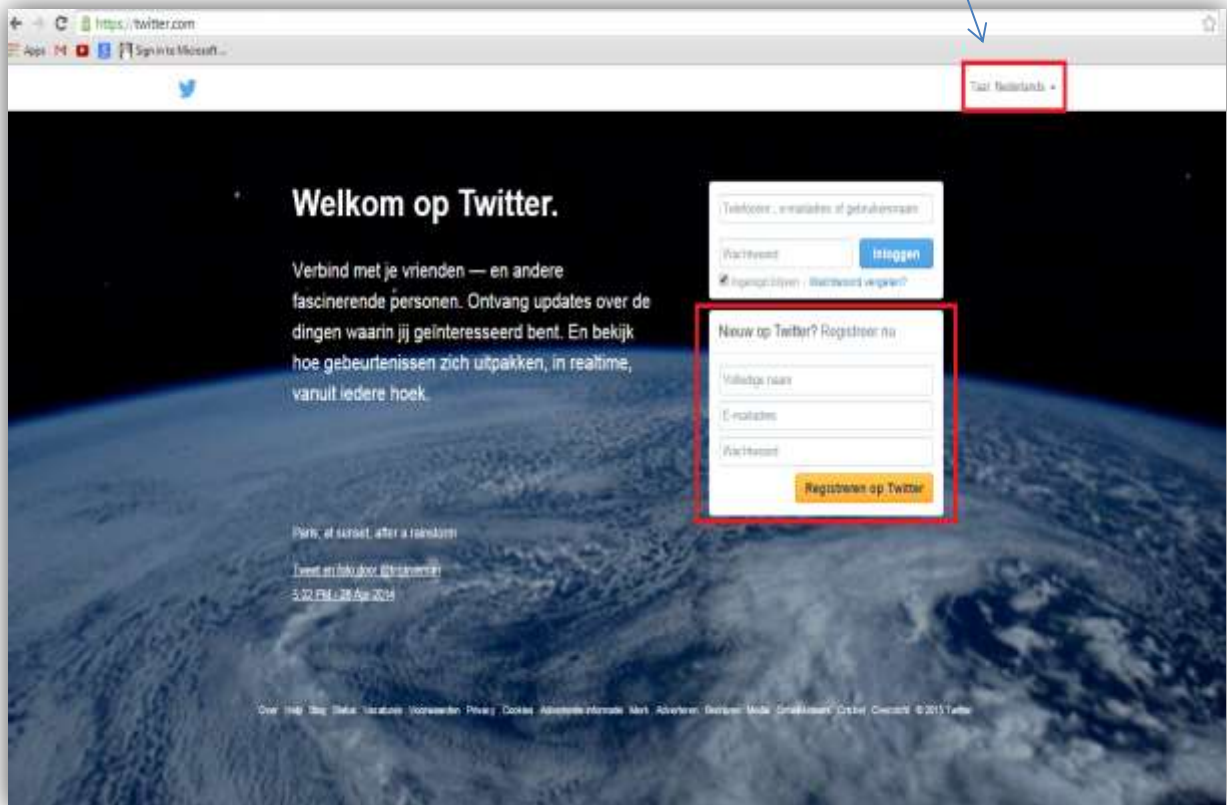
Figuur 1: Logo Twitter

Inhoud

Een account aanmaken	2
Profiel instellen.....	10

Een account aanmaken

Om een account aan te maken, surf je naar www.twitter.com.
Volgende pagina verschijnt.



Rechtsboven kan je de taal wijzigen.

- Klik hierop om de 'Taal' naar keuze te kiezen.

Registreer je op Twitter.

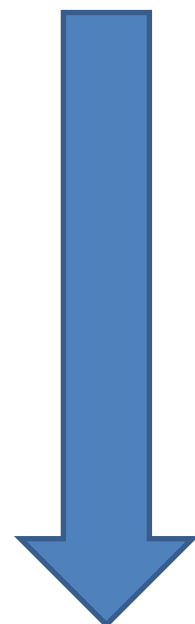
In het witte kader met 'Nieuw op Twitter?', kan je dit doen.

- Vul je naam in.
- Je e-mailadres.
- Kies een wachtwoord.
- Klik op 'Registreren op Twitter'.

Kies een gebruikersnaam en klik op 'Registreren'.

**Je ontvangt eveneens een bevestigingsmail op het ingevoerde e-mailadres.
Bevestig deze NIET.**

Doe dit op het einde van deze cursus, wanneer je account klaar is om te gebruiken.



Telefoonnr., e-mailadres of gebruikersnaam

Wachtwoord

Ingelogd blijven · [Wachtwoord vergeten?](#)

Nieuw op Twitter? Registreer nu

Roodborstje vzw

recreatie@handboogliga.be

.....|



Registreer je vandaag nog op Twitter.


Roodborstje vzw ✓

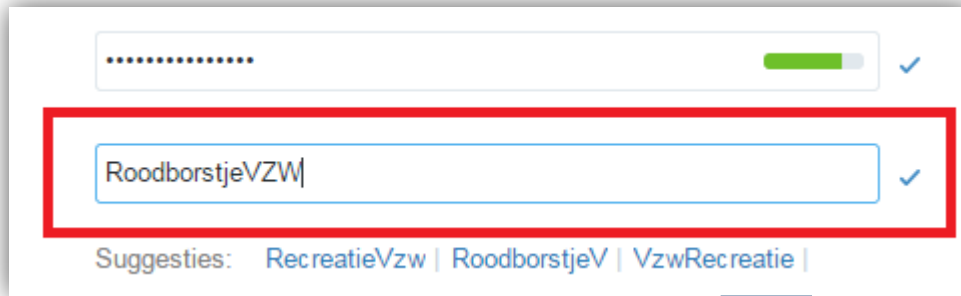
recreatie@handboogliga.be ✓

..... ✓

Suggesties: [RecreatieVzw](#) | [RoodborstjeV](#) | [VzwRecreatie](#) | [recreatie_vzw](#) | [vzw_recreatie](#)

Door je te registreren, ga je akkoord met de algemene voorwaarden en het privacy beleid, inclusief het cookiebeleid. Andersz kunnen je vinden via je e-mailadres en telefoonnummer (als je deze gegevens hebt opgegeven).





..... ✓

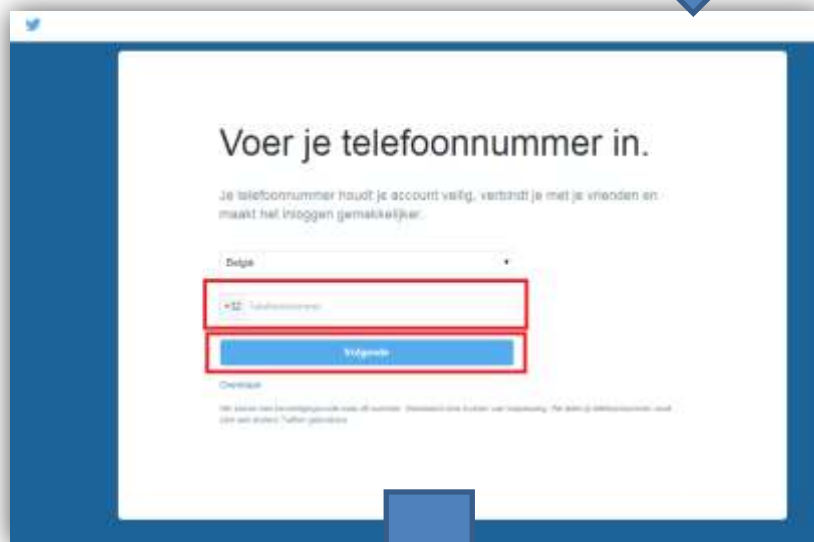
RoodborstjeVZW ✓

Suggesties: RecreatieVzw | RoodborstjeV | VzwRecreatie |

Je wordt doorgeleid om je telefoonnummer in te voeren.

Nadien ontvang je een SMS met een bevestigingscode.

- Vul deze in en klik op 'Verifiëren'.



Voer je telefoonnummer in.

Je telefoonnummer houdt je account veilig, verbindt je met je vrienden en maakt het bloggen gemakkelijker.

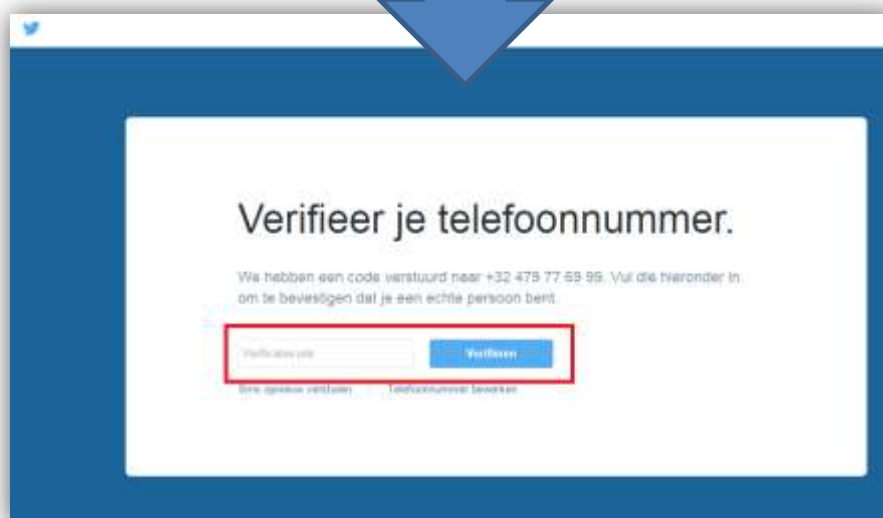
Deje

+32 Telefoonnummer

Volgende

Overname

We zullen het bevestigingsnummer nooit afleveren. Het wordt ons echter wel toegestaan. Het wordt gebruikt om te controleren of u een echte persoon bent.



Verifieer je telefoonnummer.

We hebben een code verstuurd naar +32 475 77 59 95. Vul die hieronder in, om te bevestigen dat je een echte persoon bent.

Verificatie code Verifiëren

Erre spreuk verifiëren Telefoonnummer bewaaren

Op volgende pagina kan je aan je Twitter-account beginnen.

- Klik op 'Laten we beginnen'.

Je doorloopt 6 volgende stappen. Lees ze aandachtig.

- Duid je interesse(s) aan en klik daarna op 'Doorgaan'.

Op basis van je interesses, stelt Twitter 40 suggesties voor.

Bekijk ze goed. Degene die je interesseren kan je behouden, de andere kan je wegglikken door op het kruisje te klikken.

- Daarna klik je rechtsboven op 'Doorgaan'.

Pas je profielfoto aan door een foto uit je bestanden te kiezen.

- Daarna klik je op 'Doorgaan'.

Pas de afmetingen van de foto aan en klik op 'Toepassen'. Dit doe je door het bolletje naar links of rechts te verplaatsen met de cursor.

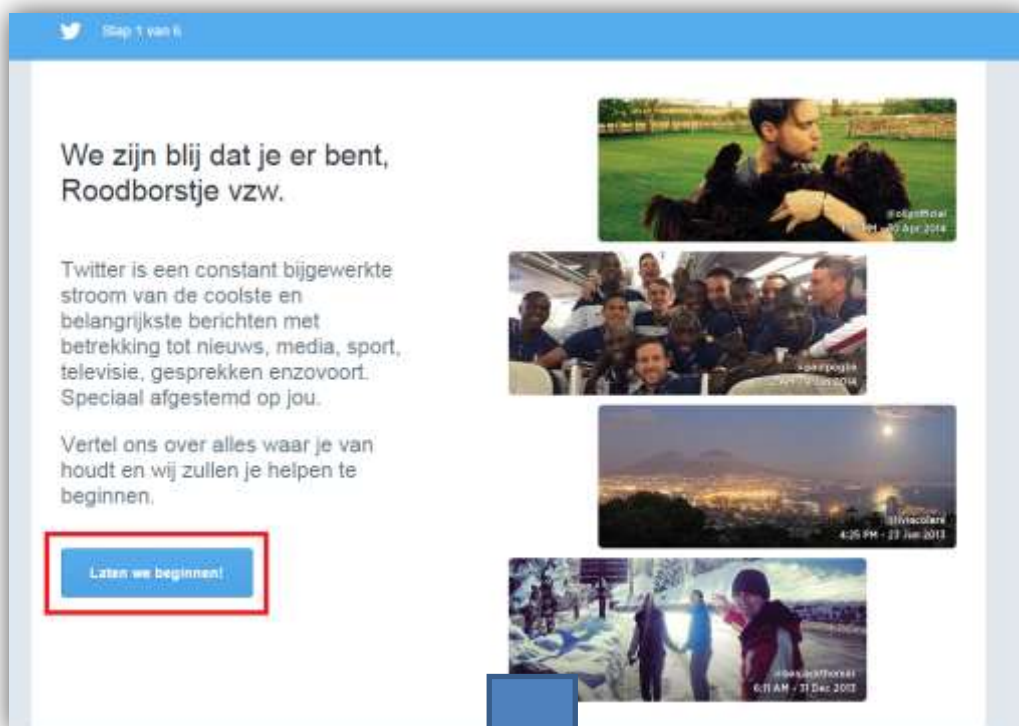
Je kan er voor kiezen om een profielfoto in een later stadium toe te voegen.

Dan klik je op 'Deze stap voor nu overslaan'.

In stap 5 kan je personen zoeken die je kent.

- Sla deze stap over door rechtsonder te klikken op 'Deze stap overslaan'.

Vul eerst je profiel goed in, daarna kan je op zoek gaan naar mensen die je kent. Dit komt professioneler over.



Stap 2 van 6

Waar ben je in geïnteresseerd?

Kies een of meer van de onderstaande opties en je krijgt enkele goede suggesties van ons.

Populaire accounts

Muziek & Radio

Nieuws

Sport

TV & Entertainment

Techniek

Politiek

Twitter officieel

Kunst

Humor

Doorgaan









Stap 3 van 6

Suggesties speciaal voor jou.

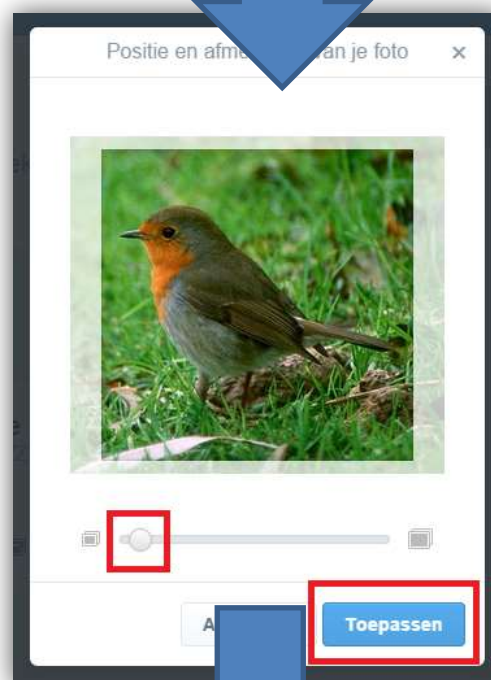
Hier zijn enkele suggesties voor jou, gebaseerd op jouw keuzes. We raden je aan om ze allemaal te volgen!

48 volgen en Doorgaan

Suggesties voor jou

-  **youp** @yopuandhak
beroept youp
-  **NOS op 3** @nosop3
NOS op 3 maakt het nieuws voor | NPO 3 | 3FM | FunX | Radio6 | KX Radio | Online nieuws op | nosop3.nl | Twitter | Facebook | Google+
-  **Gregory van der Wiel** @Gvanderwiel
Football player of Paris Saint Germain - #23 - Instagram: Gregoryvanderwiel #TeamGvanderwiel Contact: gvanderwiel2@gmail.com
-  **Heel Holland Bakt** @heelhollandbakt
Heel Holland Bakt. De zoektocht naar de beste thuisbakker van Nederland. Iedere zondag om 20.20 uur @NPO1
-  **Emile Roemer** @emilerommer
Voorzitter SP Tweede Kamerfractie - 100% Sociaal
-  **NOS Teletekst** @Tolstev...





Ziet er goed uit.

Je kunt later meer toevoegen aan je profiel.



Roodborstje vzw
@RoodborstjeVZW

Foto maken

Foto uploaden



Stap 5 van 6

Zoek personen die je kent.

Zoek personen die je kent zodat je kunt zien wat ze delen. Maak je geen zorgen, we zullen je contactpersonen geen e-mails sturen zonder je toestemming.



AOL

Gmail

Outlook

Yahoo

Als je een contact kent, wordt een bericht voor je gezonden waarin je je veilig kunt aanmelden en je je contactpersonen kunt importeren naar Twitter. Je kunt alleen maar geïmporteren zoeken die ervoor akkoord zijn gegeven dat hun account via een e-mailadres kan worden gevonden. Wij versturen zonder je toestemming niemand een e-mail, maar we gebruiken mogelijk wat contactgegevens om suggesties te geven voor 'Wie te volgen'. Je kunt je contactpersonen te allen tijde van Twitter verwijderen.

Oké, ik zie overtuigen

Je tijdlijn ziet er zo uit.



Wat vind je hier allemaal op:

- Linksboven zie je jouw profielfoto.
- Daaronder kan je onder 'Tweets' terugvinden hoeveel *Tweets* je hebt gepost.
- Trends: De laatste nieuwtjes. De personen die Twitter gebruiken, welke onderwerpen zijn op deze moment het populairst, welke worden het meest gevolgd en over gediscussieerd. Deze lijst kan er elke dag anders uitzien.
- In het midden van je tijdlijn worden enkele suggesties gemaakt voor Twitter-pagina's die je kan volgen.
- Rechtsboven kan je je profielfoto zien en daarnaast een blauw kader met daarin 'Tweeten'.
 - Door op 'Tweeten' te klikken, kan je meteen een bericht op internet plaatsen.
 - Door op je profielfoto rechtsboven te klikken, kan je naar je profiel, maar kan je ook de instellingen wijzigen.
- Als je ergens op klikt en je terug wil naar de startpagina. Dan doe je dit telkens door op 'Startpagina' te klikken. Deze functie staat linksboven op je scherm.

Wijzig eerst je instellingen alvorens verder op ontdekking te gaan.

Profiel instellen

- Klik rechtsboven op je profielfoto en daarna op 'Instellingen'.
- Klik op 'Beveiliging en privacy'.

Onder het puntje 'Privacy' klik je 'Alleen personen die ik volg mogen mij taggen in foto's'.

Op deze manier voorkom je dat zomaar iedereen je kan benoemen (taggen) in foto's.

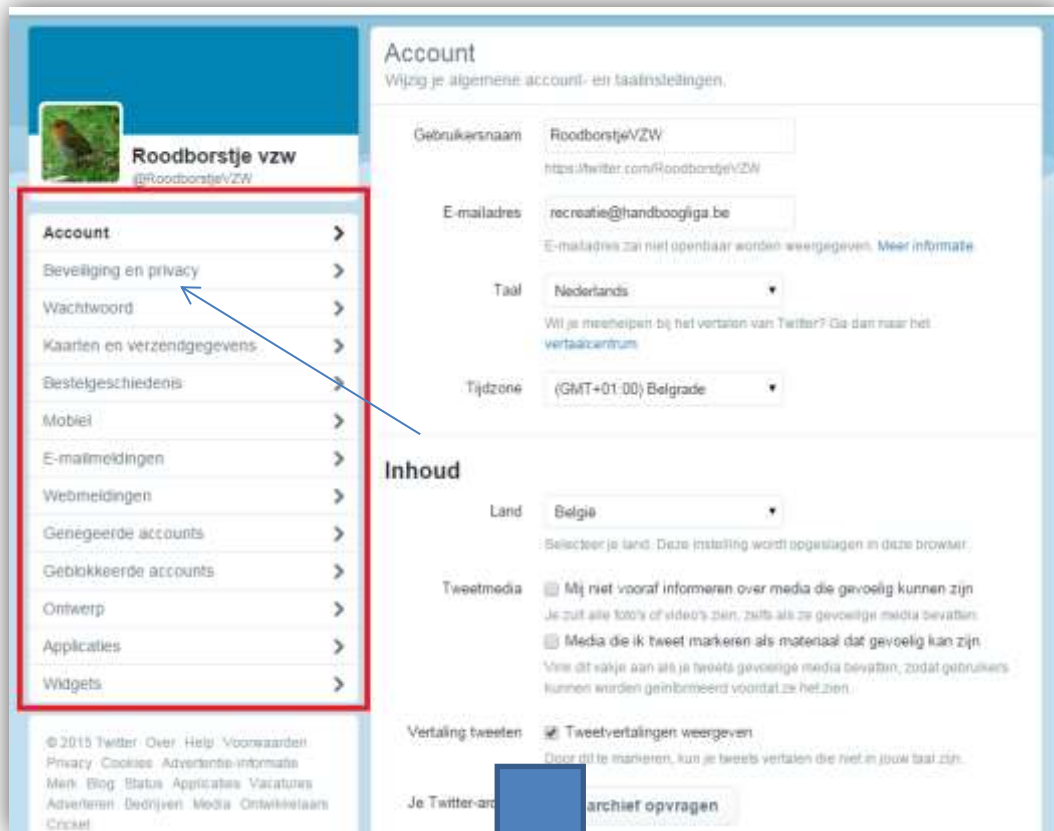
Beweeg met de cursor verder naar beneden.

- Bij 'Uitgelichte inhoud' klik je op het 'V'-tje. Dit zorgt ervoor dat je niet overstelpt wordt met reclame en advertenties.
- Bij 'Twitter voor teams' duid je het tweede bolletje aan (Alleen personen die ik volg, mogen mij toevoegen aan hun team).
- Als laatste sla je de wijzigingen op door op 'Wijzigingen opslaan' te klikken.

Er wordt nogmaals gevraagd om het wachtwoord te geven.

- Nadien klik je op 'Wijzigingen opslaan'.





Account
Wijzig je algemene account- en taalinstellingen.

Gebruikersnaam: RoodborstjeVZW
<https://twitter.com/RoodborstjeVZW>

E-mailadres: recreatie@handboogliga.be
 E-mailadres zal niet openbaar worden weergegeven. [Meer informatie](#)

Taal: Nederlands

Wilt u meehelpen bij het vertalen van Twitter? Ga dan naar het [vertaalcentrum](#).

Tijdzone: (GMT+01:00) Belgrade

Inhoud

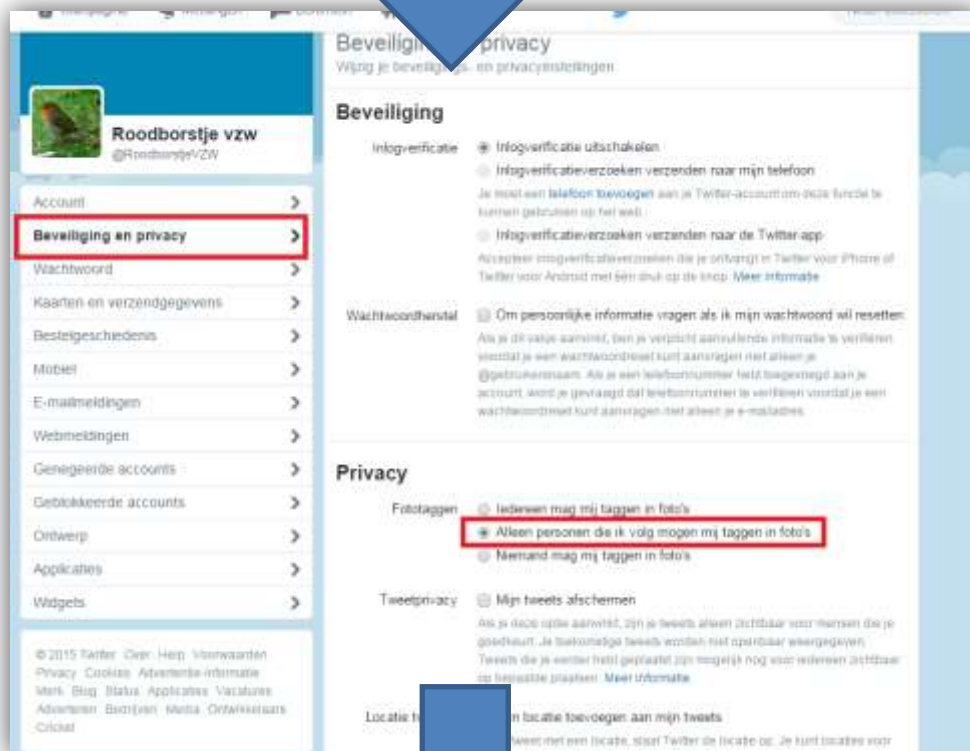
Land: België
 Selecteer je land. Deze instelling wordt opgeslagen in deze browser.

Tweetaudio:

- Mij niet vooraf informeren over media die gevoelig kunnen zijn
 Je ziet alle foto's of video's zien, zelfs als ze gevoelige media bevatten.
- Media die ik tweet markeren als materiaal dat gevoelig kan zijn
 Voeg dit vakje aan als je tweets gevoelige media bevatten, zodat gebruikers kunnen worden geïnformeerd voordat ze het zien.

Vertaling tweets: Tweetvertalingen weergeven
 Door dit te markeren, kun je tweets vertalen die niet in jouw taal zijn.

Je Twitter-archief aanvragen



Beveiliging en privacy
Wijzig je beveiligings- en privacyinstellingen.

Beveiliging

Infoverificatie:

- Infoverificatie uitschakelen
- Infoverificatieverzoeken verzenden naar mijn telefoon
 Je moet een telefoon toevoegen aan je Twitter-account om deze functie te kunnen gebruiken op het web.
- Infoverificatieverzoeken verzenden naar de Twitter-app
 Accepteer infoverificatieverzoeken die je ontvangt in Twitter voor iPhone of Twitter voor Android met één druk op de knop. [Meer informatie](#)

Wachtaandertal:

- Om persoonlijke informatie vragen als ik mijn wachtwoord wil resetten
 Als je dit vakje aanvinkt, ben je verplicht aanvullende informatie te verifiëren voordat je een wachtwoordreset kunt aanvragen met alleen je @gebruikersnaam. Als je een telefoonnummer hebt toegevoegd aan je account, wordt je gevraagd dat telefoonnummer te verifiëren voordat je een wachtwoordreset kunt aanvragen met alleen je e-mailadres.

Privacy

Fototaggen:

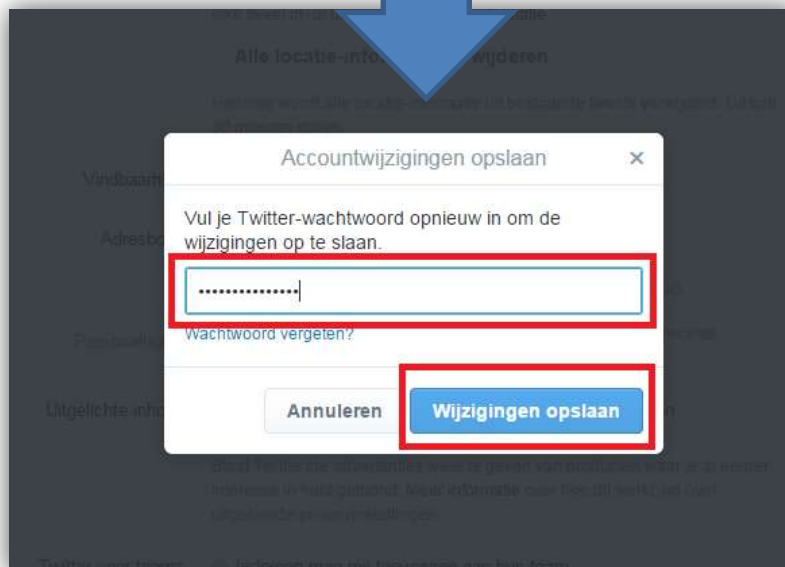
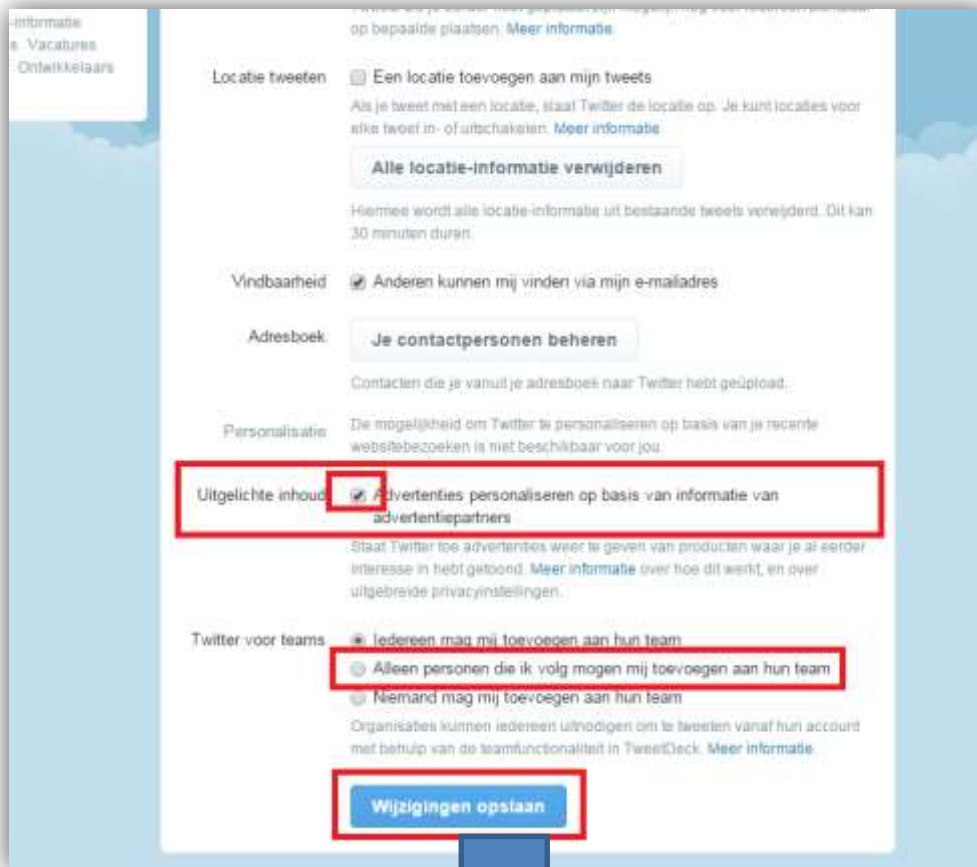
- Iedereen mag mij taggen in foto's
- Alleen personen die ik volg mogen mij taggen in foto's
- Niemand mag mij taggen in foto's

Tweetprivacy:

- Mijn tweets afschermen
 Als je deze optie aanvinkt, zijn je tweets alleen zichtbaar voor mensen die je gevolgd zijn. Je toekomstige tweets worden niet openbaar weergegeven. Tweets die je eerder hebt gepubliceerd zijn mogelijk nog voor iedereen zichtbaar op bepaalde plaatsen. [Meer informatie](#)

Locatie:

- Locatie toevoegen aan mijn tweets
 Voeg je locatie toe aan je tweets om te laten zien waar je bent. Je kunt locaties voor tweets met een locatie, zodat Twitter de locatie op de kaart kan weergegeven.



Je profiel is klaar om gebruikt te worden.

Veel plezier!