

You Tube: Praktisch gebruik

In volgende cursus gaan we dieper in hoe er filmpjes op You Tube kunnen geplaatst worden en hoe je deze video kan delen.

In deze cursus wordt door middel van een rood kader het gedeelte aan gegeven waarover het gaat.



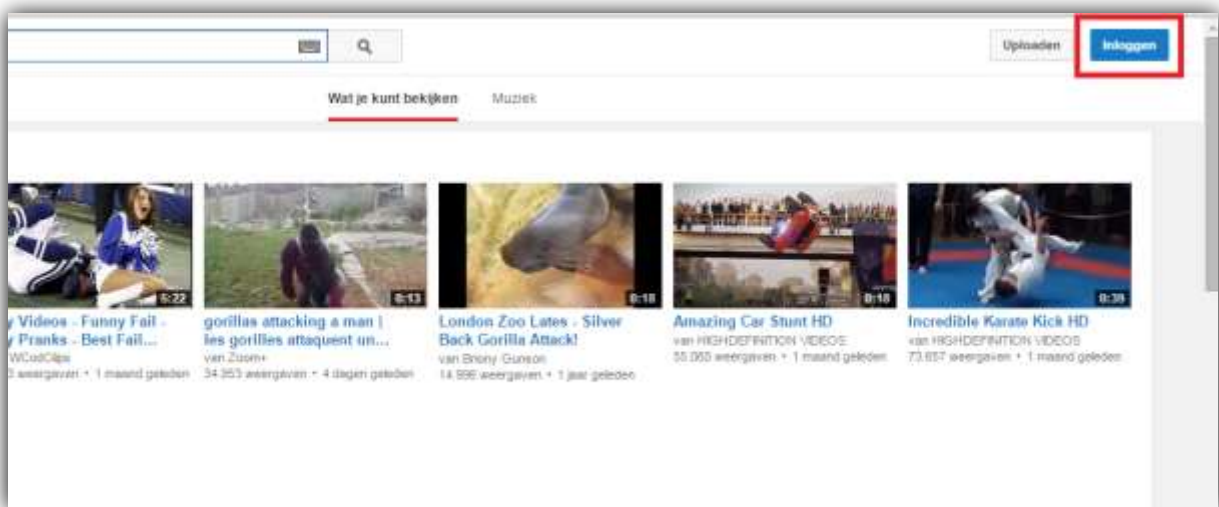
Inhoud

Video plaatsen.....	2
Video delen.....	6

Video plaatsen

Om een video te kunnen plaatsen, dien je je eerst aan te melden.

- Surf naar www.youtube.com.
- Klik rechtsboven op 'Inloggen'.
- Vul je e-mailadres in of klik het aan.
- Typ je wachtwoord en klik op 'Inloggen'.



Je wordt doorverwezen naar de hoofdpagina.

- Rechtsboven klik je op 'Uploaden'.
- Klik daarna op 'OK'.

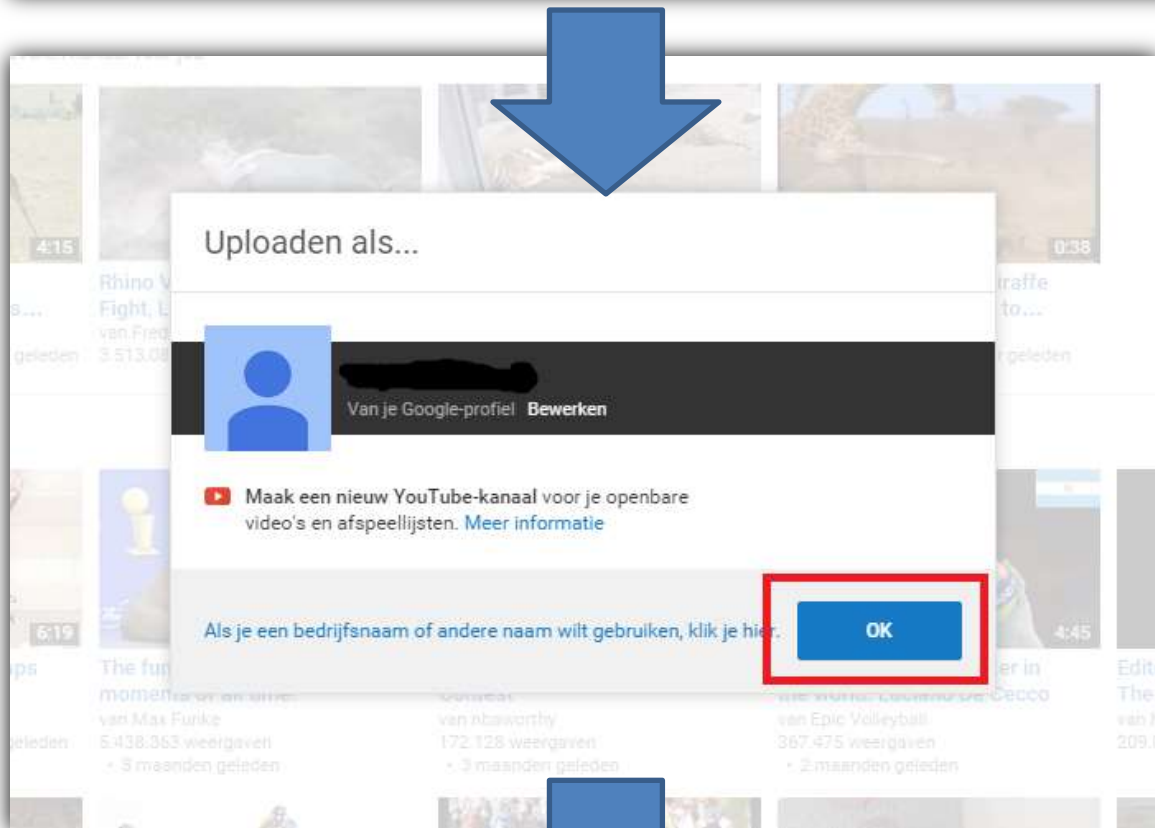
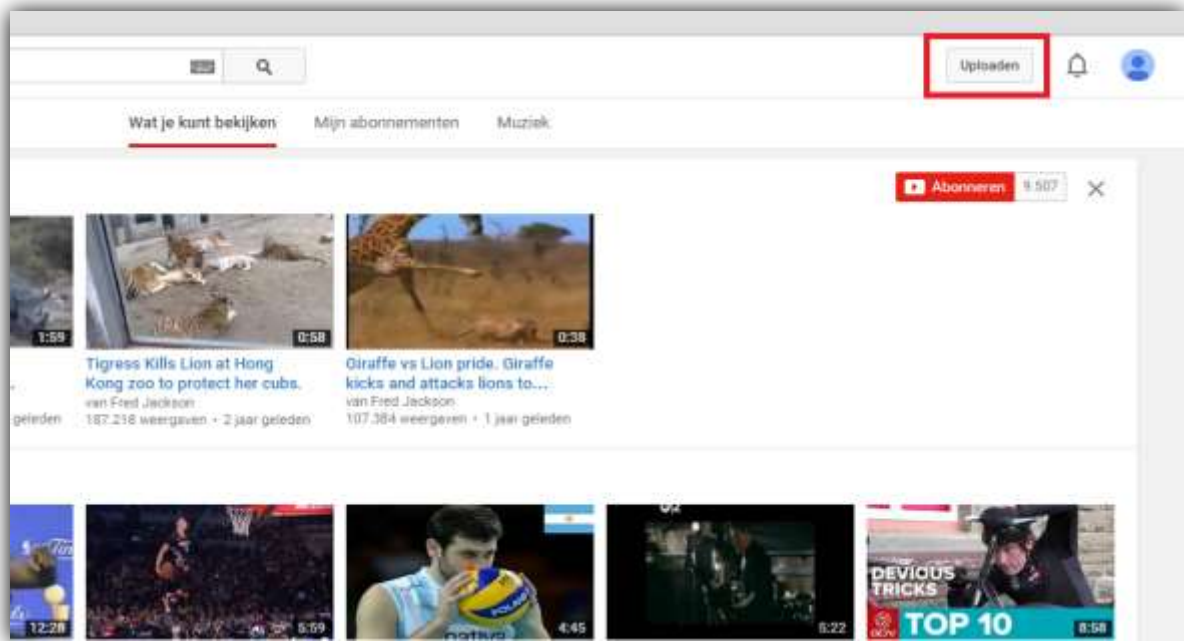
Op het volgende scherm kan je video's selecteren om up te loaden.

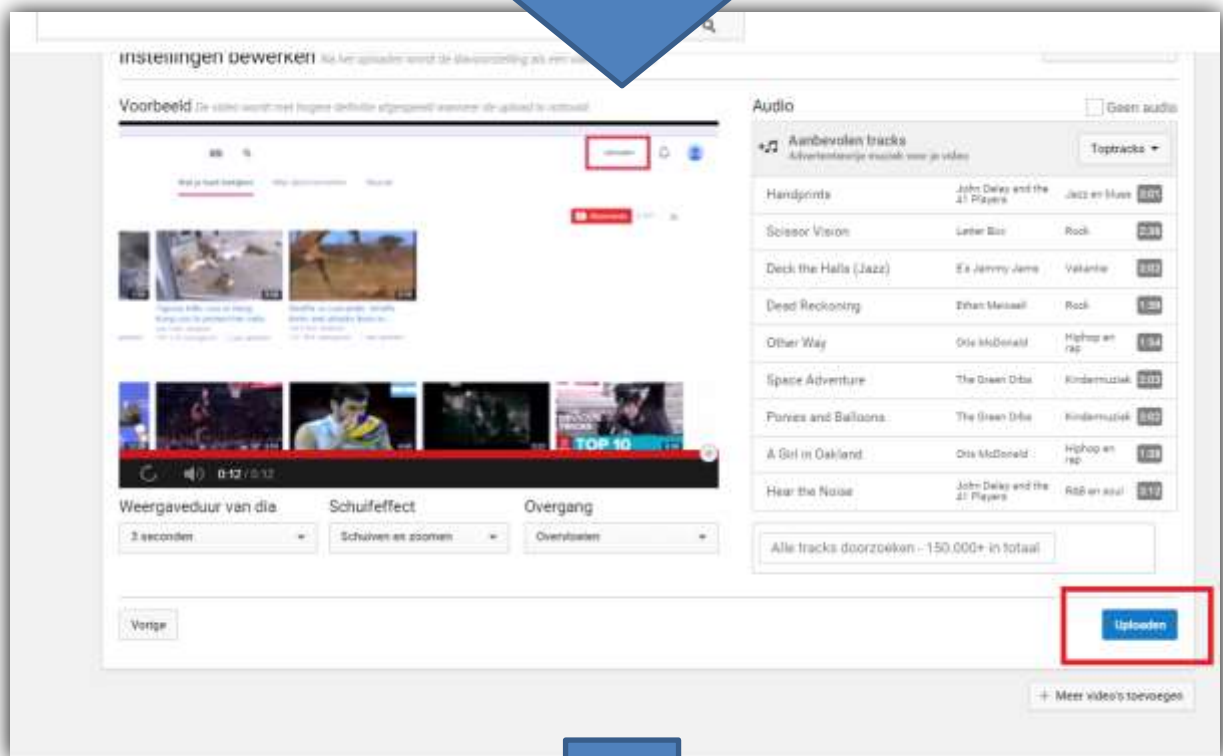
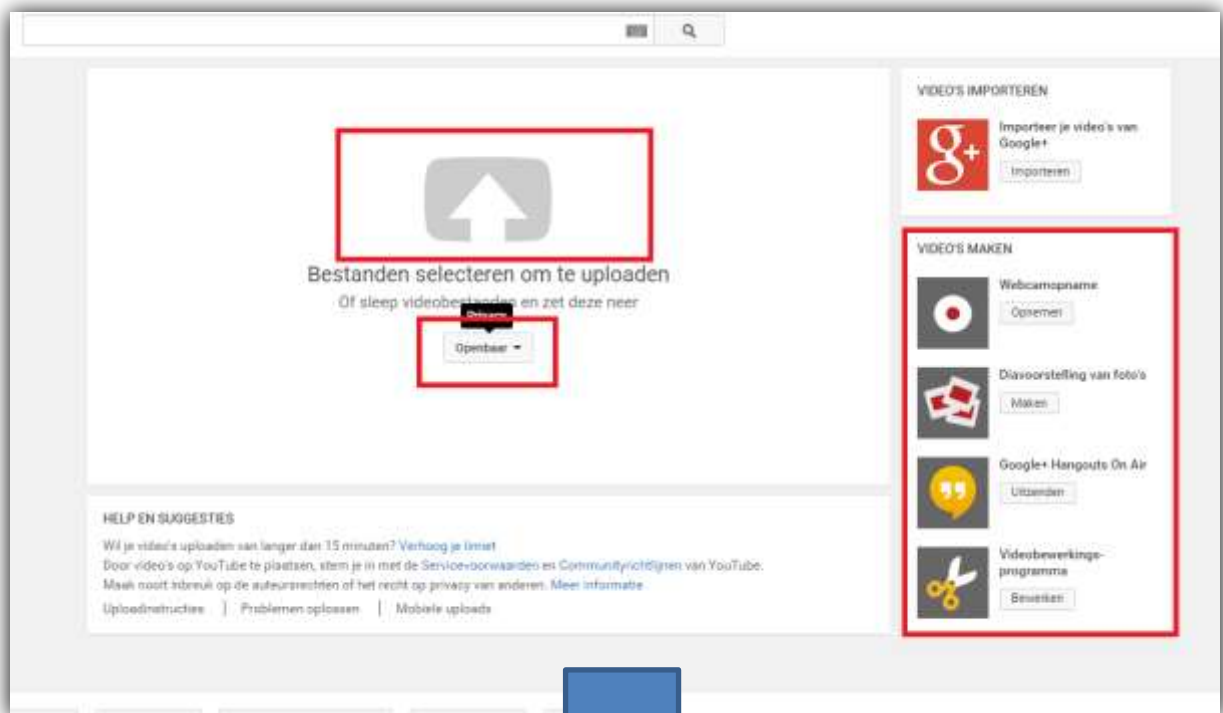
- Centraal op het scherm kan je klikken op de pijl die staat afgebeeld boven de tekst 'Bestanden selecteren om te uploaden'.
 - Wanneer je hier op klikt, kan je rechtstreeks een video uit je bestanden op je computer selecteren.
 - Onder 'Of sleep videobestanden en zet deze neer' kan je kiezen wie de video kan bekijken.
 - Openbaar: de video is voor iedereen zichtbaar.
 - Verborgen: de video is voor niemand zichtbaar.
 - Privé: je kan selecteren voor wie je video zichtbaar is.
- Rechts op het scherm, onder 'video's maken', is er de mogelijkheid om video's op te nemen met de webcam, een diavoorstelling te maken van foto's, de video te bewerken.


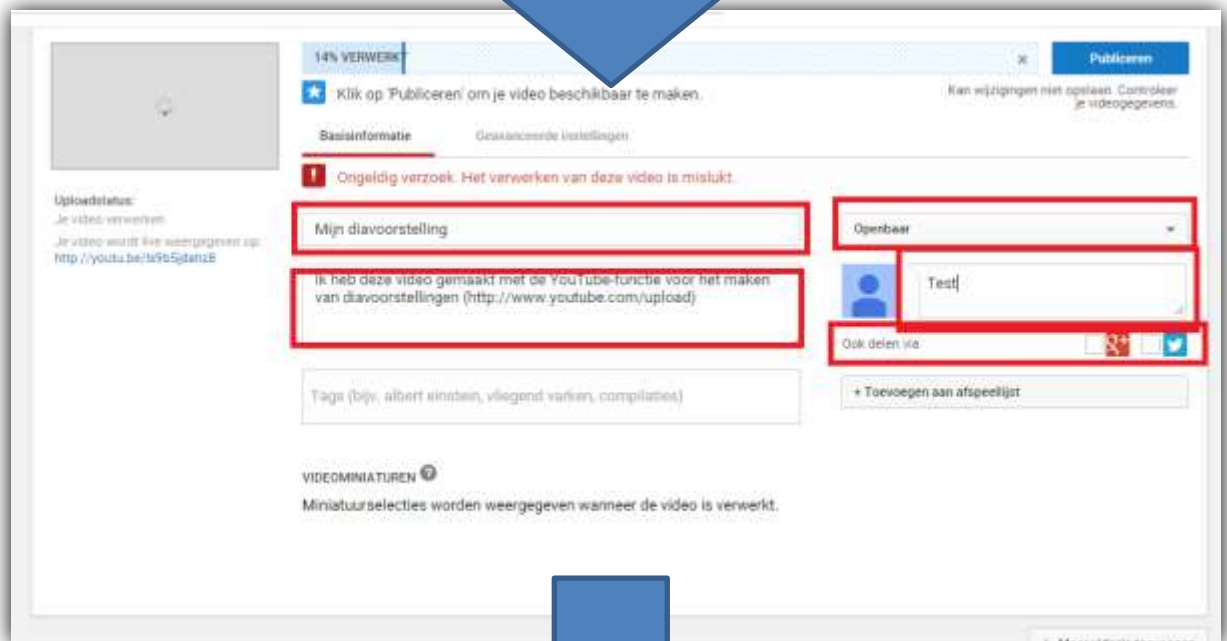
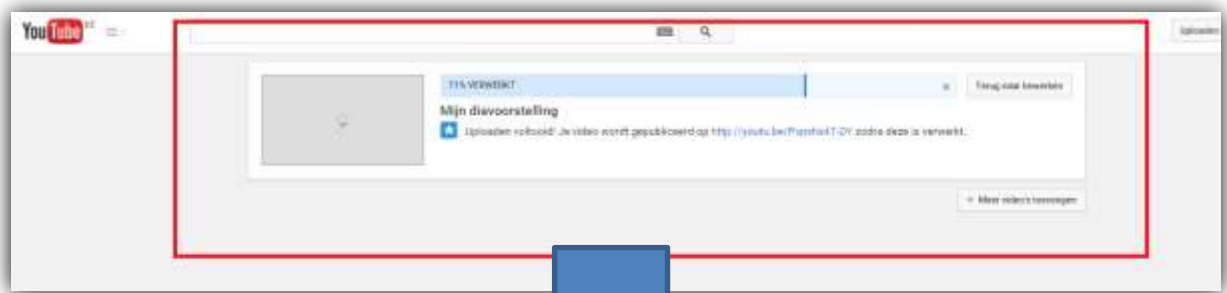
Heb je de video (of foto's) die je wil plaatsen geselecteerd.

- Klik rechtsonder het scherm op 'Uploaden'.
- Je selectie wordt verwerkt.

- Ondertussen kan je de titel aanpassen, een bijschrift toevoegen. Bepalen voor wie dit zichtbaar is.
- Wanneer de video verwerkt is, klik je op 'Publiceren'.







Video delen

De video is verwerkt.

Het scherm toont je:

- De link waarop je het filmpje kan bekijken.
- Je kan het filmpje delen of de link via E-mail doorsturen.
- Het filmpje delen kan je via:
 - Facebook.
 - Twitter.
 - Google+.
 - Nog enkele andere kanalen.

Wil je het filmpje delen via je Facebook-account, dan klik je op het icoontje van Facebook.

In een volgend venster kan je nog iets vertellen over het filmpje.

- Klik daarna op 'Op Facebook plaatsen'.

De You Tube link naar je filmpje staat op de hoofdpagina (tijdlijn) van je Facebook-profiel.

Ga terug naar de You Tube pagina. Dit doe je door linksboven op het symbool van 'You Tube' te klikken.

Om te bekijken welke films je reeds hebt gepost, klik je op 'Mijn kanaal'.

